













# Brunnenzubehör

- Auslaufhähne in Messing bronziert
- Nr. 1, 2, 3, 4, mit Schlauchanschlussstück

## Wasserhähne

		Länge cm	Gewinde	Preis ab Werk, zuzügl. MwSt.			
				Ausführung	★	Best.-Nr.	€/Stück
 Nr. 1	 Nr. 2	16	½"	Messing bronziert	L	1	
		16	½"	Messing bronziert	L	2	
 Nr. 3	 Nr. 4	18	½"	Messing bronziert	L	3	
		17	½"	Messing bronziert	F	4	
 Nr. 5	 Nr. 6	H = 46 L = 20	½"	Messing bronziert	L	5	
		28	½"	Messing bronziert	L	6	
 Nr. 7	 Nr. 8	28	½"	Messing bronziert	L	7	
		24	½"	Messing bronziert	L	8	
 Nr. 9	 Nr. 10	24	½"	Messing bronziert	L	9	
		15	½"	Messing bronziert	L	10	
 Nr. 11   Nr. 12   Nr. 13		Ø = 7,5	½"	Messing bronziert	L	11	
		Ø = 8,0	½"	Messing bronziert	L	12	
		5	½"	Messing bronziert	L	13	

## Edelstahleinlauf



Anschluss ¾"  
mit Absperrventil  
mit Schlauchanschlußstück, verdeckt  
inkl. Befestigungsmaterial  
für alle Tröge mit einer Wandstärke  
von mindestens 7 cm geeignet

## Standrohr und Konus in Edelstahl für Wasserbehälter



Standrohr	44 cm	L	05030
	52 cm	L	05031
	58 cm	L	05032
	74 cm	L	05033
Konus		L	05035